

緊急情報メール

登録マニュアル

注 登録に必要な、学校登録コードは防犯上HPには掲載していません
各担任を通じて、学校登録コード入りのマニュアルをお受け取りください

緊急情報メールの新規登録方法について

新規登録をする前の準備

1. 迷惑メールフィルターの設定をご確認ください。

携帯電話の迷惑メール対策の設定で

- インターネット(PC)からのメール
- 本文中にURLがあるメール
- アドレス帳に登録されていないアドレスからのメール



これらの受信を拒否している場合は緊急情報メールを受信できない場合がございます。お手数ですが以下のドメイン・メールアドレスを受信可能に設定してください。

ドメイン: oshirase.edu.pref.ibaraki.jp

メールアドレス: ibakyo@oshirase.edu.pref.ibaraki.jp

※携帯キャリアによってはフィルタリング設定で上記の許可条件を設定しても他の条件を優先して許可されない場合があります。ご注意ください。
※各携帯電話会社・機種別の設定方法については各携帯電話事業者へご確認ください。

2. 登録環境についてご確認ください。

●PC, スマートフォンから登録を行う場合

- お使いのブラウザのCookie機能を有効にしてください。
- お使いのブラウザのJavascript機能を有効にしてください。



※推奨環境:

Internet Explorer 8以上, FireFox 14以上, Google Chrome 15以上

●携帯電話から登録を行う場合

- 携帯電話の種類によっては処理が正常に行われられない可能性があります。

※各ブラウザ及び携帯電話の設定については各携帯電話事業者へご確認ください。

注意事項

下記の点にご注意下さい。

- 登録やメール受信に係る通信料はご利用者の負担となります。
- 特に緊急を要する情報の場合、夜間や早朝にメールが配信されることがあります。
- メール配信は、通信回線やサーバの負荷・混雑状況により、メール配信が遅れることや、配信されないことがあります。
- 必ず利用規約をご確認の上、登録してください。

新規登録をする

1. 下記URLまたはQRコードから読み取ったURLにアクセスします。
(PC・携帯とも同じURLです)

登録URL

<https://www.oshirase.edu.pref.ibaraki.jp/>

QRコード

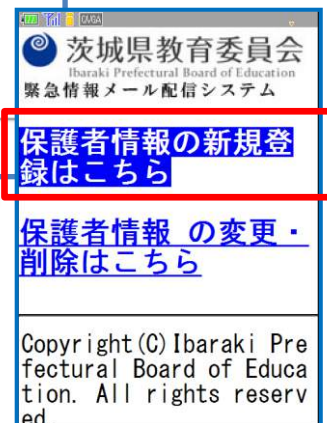


2. 「保護者情報の新規登録はこちら」をクリックします。

PC版



携帯版




3. 学校登録コード：_____を入力し、「情報登録画面へ」をクリックします。

PC版



携帯版



4. 氏名や配信を希望するグループ、メールアドレスを入力します。
 ※複数の児童生徒がいらっしゃる場合についても同様の手順で再度登録してください。

PC版

茨城県教育委員会 緊急情報メール配信システム
 Ibaraki Prefectural Board of Education

保護者情報新規登録

- 「(必須)」となっている項目が未入力ですと登録できません。
- 登録した全てのメールアドレスに対し「存在確認メール」が送付されます。届いたメールの指示に従って確認処理を行なって下さい。

登録情報入力	
学校名	OO小学校
年 / 組	1年1組
児童・生徒(必須)	氏名: <input type="text"/> 性別: <input checked="" type="radio"/> 男 <input type="radio"/> 女
配信を希望するグループ(必須)	※最大10グループまで選択可能です。 <input type="checkbox"/> グループA <input type="checkbox"/> グループB <input type="checkbox"/> グループC
メールアドレス1(必須)	<input type="text"/>
メールアドレス2	<input type="text"/>
メールアドレス3	<input type="text"/>

入力内容確認

携帯版

登録情報入力

学校名
OO小学校

年 / 組
1年1組

児童・生徒の氏名(必須)

児童・生徒の性別
 男 女

配信を希望するグループ(必須)
 ※最大10グループまで選択可能です。
 グループA
 グループB

メールアドレス1(必須)

メールアドレス2

メールアドレス3

入力内容確認

クリック

- ① … (選択) 児童生徒の年/組を選択してください。
- ② … (入力) 児童生徒の氏名を入力してください。
※必須
- ③ … (選択) 児童生徒の性別を選択してください。
- ④ … (選択) 配信を希望するグループを選択してください。
※最低1件必須
※最大10グループ
- ⑤ … (入力) 配信先となるメールアドレスを入力してください。
※「メールアドレス1」は必須
※計3件のメールアドレスを登録できます。
※内容に誤りがないよう注意してください。

クリック

5. 入力した内容と利用規約を確認し、仮登録を実行します。

PC版（※ポップアップ表示）

携帯版

入力内容確認

以下の内容で登録します。よろしいですか？

学校名	〇〇小学校
年/組	1年1組
児童・生徒	氏名：茨城健太郎 性別：男
配信を希望するグループ	グループA
	グループB
	グループC
メールアドレス1	aaa1@aa.jp
メールアドレス2	aaa2@aa.jp
メールアドレス3	aaa3@aa.jp

※利用規約
(必ずお読み下さい)

利用規約に同意し登録する 戻る

確認
(特にメールアドレス)

利用規約を確認

確認したら
クリック

茨城県教育委員会
Ibaraki Prefectural Board of Education
緊急情報メール配信システム

以下の内容で登録します。よろしいですか？

学校名 〇〇小学校

年/組 学級A

児童・生徒の氏名 茨城健太郎

児童・生徒の性別 男

配信を希望するグループ グループA

確認

メールアドレス1 aaa1@aa.jp

メールアドレス2 aaa2@aa.jp

メールアドレス3 aaa3@aa.jp

※利用規約
(※必ずお読み下さい)

利用規約に同意し登録す

↑ 確認したらクリック

戻る

利用規約を確認

茨城県教育委員会
Ibaraki Prefectural Board of Education
緊急情報メール配信システム

下記事項について、登録前
にご確認いただき、あらか
じめご了承ください。

緊急情報メール配信シス
テム利用者規約

(目的)
第1条 緊急情報メール配
信システム(以下「システ
ム」という。)は、茨城
県内の幼稚園、小学校、中

※入力内容に問題がある場合は以下のような画面が表示されます。

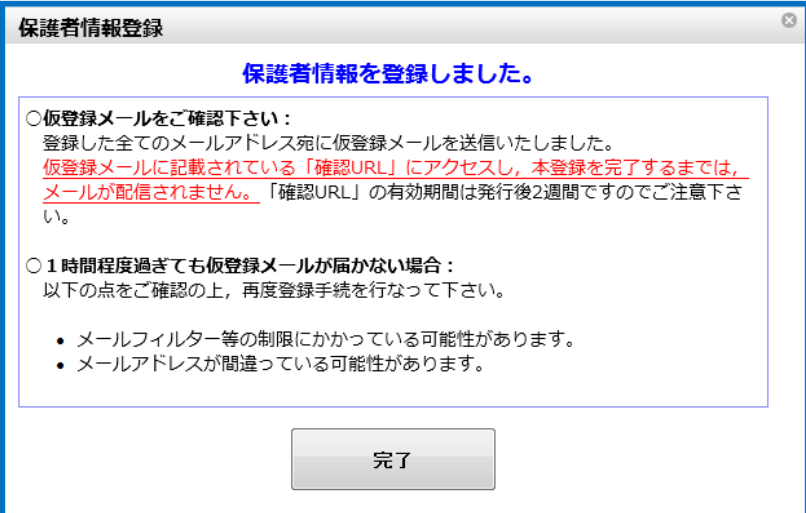
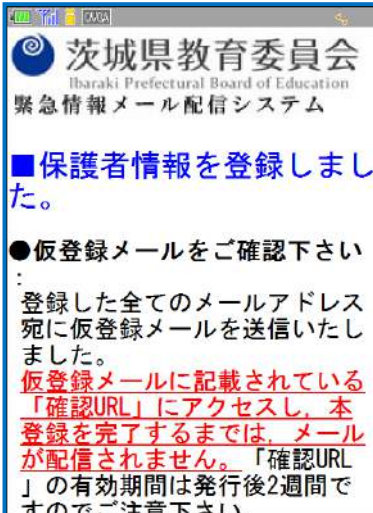
入力内容エラー

入力内容に以下のエラーがあります。

- ・ [児童・生徒の氏名] が入力されていません。
- ・ [配信を希望するグループ] が選択されていません。
- ・ [メールアドレス1] の記述が正しくありません。

戻る

6. 登録完了画面が表示されます。内容を確認し画面を閉じます。

PC版	携帯版
	

7. 「【緊急情報メール配信システム】仮登録ありがとうございます」という件名のメールが、入力したメールアドレスに送信されますので、記載されている「確認用URL」にアクセスします。

「【緊急情報メール配信システム】仮登録ありがとうございます」メールの例

ご利用ありがとうございます。

【緊急情報メール配信システム】への仮登録を受け付けました。

※※※ まだ登録は完了していません！！ ※※※

下記「確認用URL」へのアクセスにより、本登録となりますので、
〇〇年△△月□□日 ●●時▲▲分までに、下記URLにアクセスしてください。

※上記期間を過ぎると、登録変更ページは無効となり、下記URLにアクセスできなくなります。

アクセスができなくなった場合は、改めて登録を行ってください。

確認用URL:


[https://www.oshirase.edu.pref.ibaraki.jp/entrance/compsubmit/code/\[ランダム英数字\]/](https://www.oshirase.edu.pref.ibaraki.jp/entrance/compsubmit/code/[ランダム英数字]/)

緊急情報メール配信システム

<https://www.oshirase.edu.pref.ibaraki.jp/>

※このメールには返信できませんのでご注意ください。

※このメールに心当たりがない場合は、お手数ですが破棄してください。

 **クリック**
※クリック出来ない場合はコピーして貼り付けてください。

※複数のメールアドレスを登録した場合は、アドレス毎に確認用URLへのアクセスが必要です。

8. 「確認用URL」にアクセスすると下図のような表示がされ、本登録が完了となります。

PC版

茨城県教育委員会 緊急情報メール配信システム
Ibaraki Prefectural Board of Education

□ ■ □ 本登録が完了しました □ ■ □

- 下記のアドレスは現時点から緊急情報メールの配信対象となります。
- 登録情報の変更・削除を行う場合は、[こちら](#)から登録変更を行ってください。

登録情報	
生徒氏名	茨城健太郎
メールアドレス	aaaa@aa.jp

携帯版

茨城県教育委員会 緊急情報メール配信システム
Ibaraki Prefectural Board of Education

■ 本登録が完了しました

● 下記のアドレスは現時点から緊急情報メールの

「【緊急情報メール配信システム】登録完了」という件名のメールが送信されます。



ご登録ありがとうございました。

登録情報の変更、削除は下記のURLから行うことができます。

緊急情報メール配信システム
<https://www.oshirase.edu.pref.ibaraki.jp/>

※このメールには返信できませんのでご注意ください。
※このメールに心当たりがない場合は、お手数ですが破棄してください。

登録情報

生徒氏名
茨城健太郎

メールアドレス
aaa3@aa.jp

[トップページへ](#)

Copyright (C) Ibaraki Pre

困ったときは(よくある質問)・新規登録時

Q. 学校登録コードを入力しても「該当する学校がありません」と表示される。

A. 入力してる値に間違いが無ければ「全角」で入力している可能性があります。
学校登録コードは「半角」で入力してください。

Q. 入力途中で「Cookieに非対応のブラウザ」と表示される。

A. 次の可能性があります。

- PC版でブラウザのCookie機能を無効にしている。
→Cookieを有効にしてから実行してください。
- 入力途中でブラウザの「戻る」「進む」等の処理を複数回行った。
→一度ブラウザを終了させ、最初からやり直してください。

Q. 登録確認で「メールアドレスの記述が正しくありません」と表示される。

A. 次の可能性があります。

- メールアドレスの入力を間違えている。
→入力内容をご確認ください。
- メールアドレスを全角文字で入力している。
→半角文字で入力してください。

※入力内容によってはメールアドレスを間違えていてもチェックで判別できない場合もあります。メールアドレスの入力にはご注意ください。

※携帯用アドレスで「.」(ドット)等の特殊記号が複数連続するアドレスをご使用の場合、正しいアドレスとして認識されない可能性があります。

Q. 仮登録のメールが届かない。

A. 登録に失敗した可能性があります。

- メールアドレスが正しいか
- 迷惑メールフィルタの設定

をご確認の上、再度登録手順をお願いします。

※携帯電話事業者によってはフィルタリング設定でP. 1の許可条件を設定しても他の条件を優先して許可されない場合がありますのでご注意ください。